

**ИНСТРУКЦИЯ ДЛЯ РЕГИСТРАЦИИ НА МОНТАЖНЫЕ БЭЙДЖИ НА
МЕЖДУНАРОДНЫЕ ПРОМЫШЛЕННЫЕ ВЫСТАВКИ**

«ИННОПРОМ» И «РОССИЙСКО-КИТАЙСКОЕ ЭКСПО»



ПЕРВЫМ ЭТАПОМ ВАМ НЕОБХОДИМО ВЫБРАТЬ МЕРОПРИЯТИЕ, В КОТОРОМ ВЫ УЧАСТВУЕТЕ

Для этого: Переходим по ссылке из письма. Необходимо нажать на мероприятие.

Мероприятие	Дата открытия	Дата закрытия	Описание	Место проведения	Тип участия
ИННОПРОМ CR EXPO	09.07.2018	12.07.2018		МВЦ «Екатеринбург-Экспо»	Делегация ИННОПРОМ-2018

Личный кабинет. Добавление бейджей.

Открывается основной раздел для работы по деловой программе для вашего менеджера. Именно в нем вы при необходимости редактируете информацию о своей компании и сотрудниках.

Необходимо нажать на «Мои бейджи».

Мой профиль

Название компании (на русском языке) *

TEST

Телефон

страна код города телефон доб.

Факс

страна код города телефон доб.

Email *

Далее необходимо нажать на «Добавить».

Мои бейджи

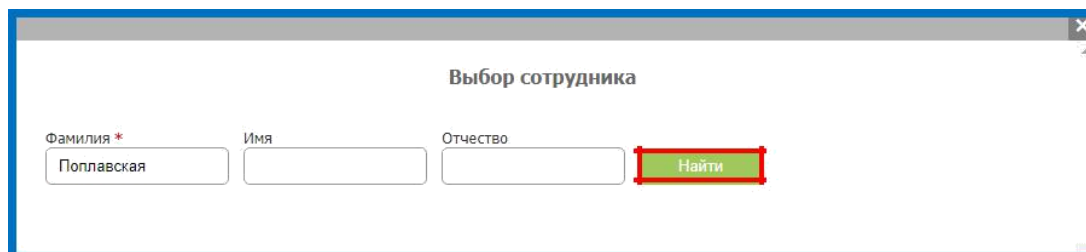
ПЕРСОНАЛЬНЫЙ БЕЙДЖ УЧАСТНИКА ИННОПРОМ 2018

Имя	Тип бейджа	Статус
Добавить		

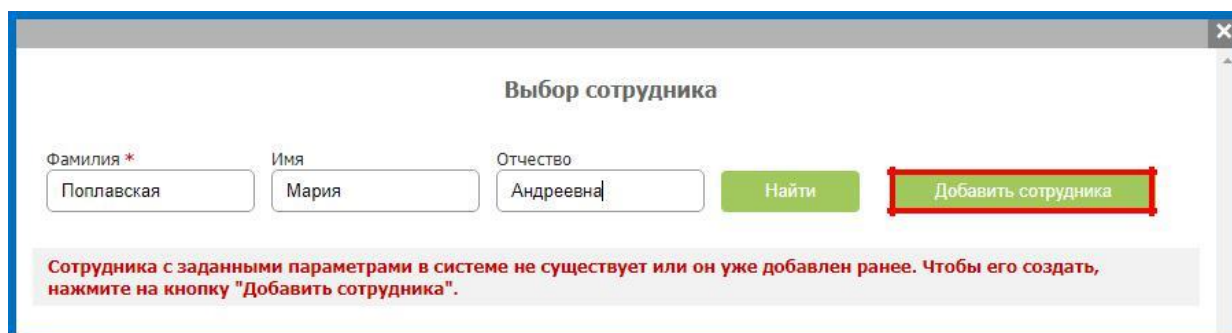
ПЕРСОНАЛЬНЫЙ БЕЙДЖ УЧАСТНИКА РК ЭКСПО

Имя	Тип бейджа	Статус
Добавить		
Сохранить		

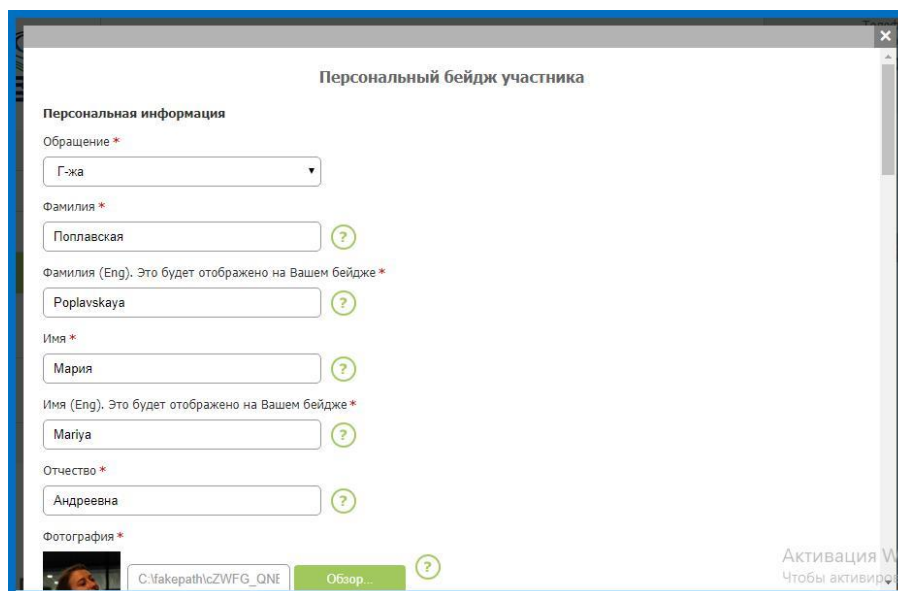
В открывающемся окне наберите фамилию участника в строке Фамилия и нажмите «Найти».



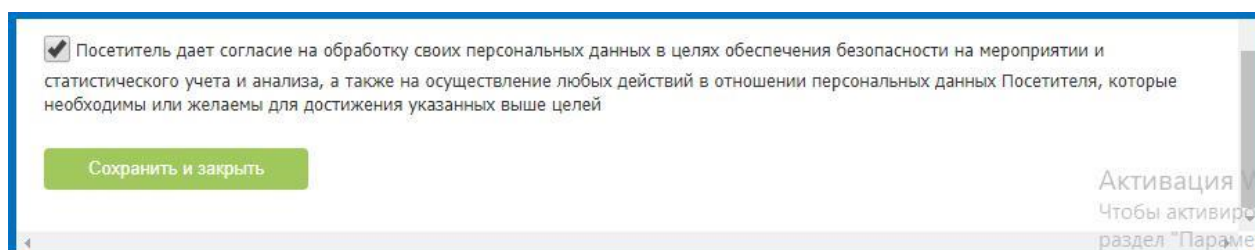
Если участник был ранее зарегистрирован, то система его найдет, если нет – то введите остальные данные и нажмите «Добавить участника».



После этого откроется форма персональной информации, которую необходимо заполнить.



После заполнения нажмите «Сохранить и закрыть» и поставьте «галку»:



После всех выполненных действий зарегистрированный участник появится на странице «Мои бейджи». Таким же образом можно добавить и других сотрудников из компании, нажав на кнопку «Добавить». Не забудьте после добавления всех участников нажать на кнопку «Сохранить».

Имя	Тип бейджа	Участует в Matchmaking	Статус
Поплавская Мария Андреевна	Делегации и органы гос.вла		Подтверждена

Добавить

Сохранить

Если у вас возникли вопросы – пожалуйста, свяжитесь с нами по телефону горячей линии [8-919-360-29-02](tel:8-919-360-29-02) или с вашим персональным менеджером.

ВНИМАНИЕ!!! МОНТАЖНЫЕ БЭЙДЖИ НЕДЕЙСТВИТЕЛЬНЫ ВО ВРЕМЯ ПРОВЕДЕНИЯ ВЫСТАВОК «ИННОПРОМ» И «РКЭ»

Дежурным на выставке необходимо оформить бэйджи тремя способами:

- через экспонента, на стенде которого будет оставлен дежурный, он получает бэйдж экспонента (время допуска экспонентов на выставку с 9.00 до 19.00)
- дежурный самостоятельно оформляет бэйдж посетителя на стойке регистрации (время допуска посетителей на выставку с 10.00 до 18.00). Обращаем внимание, что на первые два дня выставки бэйдж посетителя платный. Смотри информацию на сайте выставки www.innoprom.com
- необходимо письмо от компании-застройщика в адрес Технической службы с просьбой включить указанных сотрудников (не более 2 х человек от одной компании-застройщика) в список дежурных для оформления особой формы допуска (бэйдж Технических служб), который после оформления в Технической службе выставок «Иннопром и «РКЭ», получается в Зоне регистрации лично по паспорту дежурного (время допуска технических служб на выставку с 8.30 до 19.30)